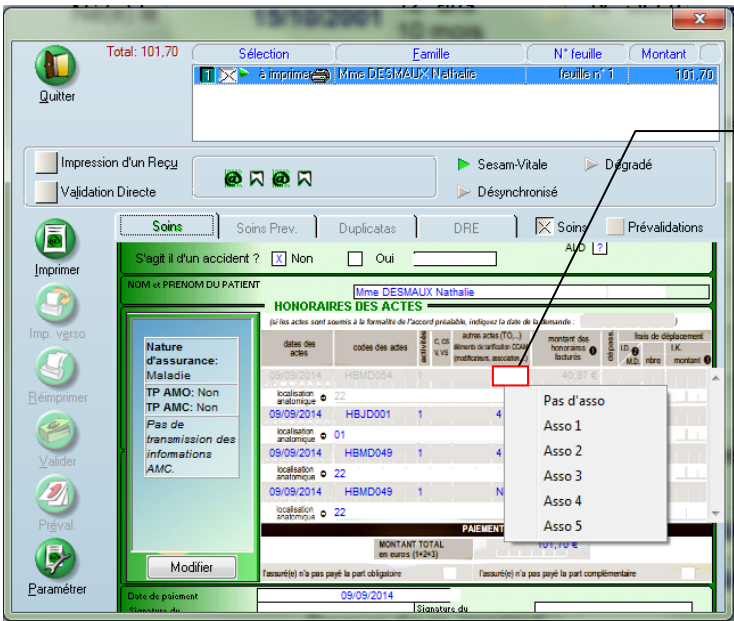



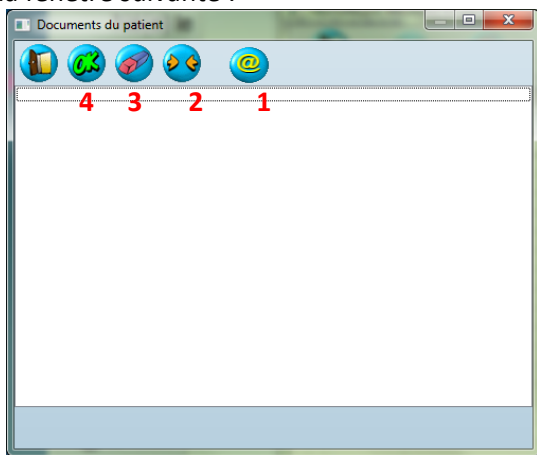
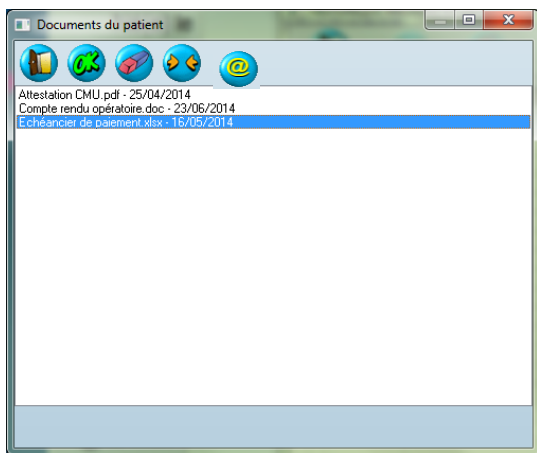
## Mise à jour Julie 3.31.0.(77)

Cher Docteur,

Vous venez d'effectuer avec succès la mise à jour de votre logiciel Julie. Veuillez trouver ci-dessous le récapitulatif de l'installation :

- Mise à jour : UPD331\_77
- Date de la version : 02/09/2014
- Version d'origine du programme : de la version 3.31.0.1 à la version 3.31.0.73
- Version résultante du programme : 3.31.0 (77)

<p><b>Code association</b></p>	<ul style="list-style-type: none"> <li>• Le code association est modifiable directement sur la feuille de soins.</li> </ul>  <p>Pour modifier le code association, cliquez avec le bouton droit de la souris sur la zone entourée en rouge puis choisissez le code association approprié.</p>
<p><b>Feuilles de soins</b></p>	<p>Il est désormais possible d'avoir 20 actes sur une feuille de soins électronique. La feuille de soins papier reste limitée à 4 actes.</p>
<p><b>Fiche scannée</b></p>	<p>Le module « <b>Fiche scannée</b> » accessible depuis le menu « <b>Fiche / Fiche scannée</b> » permet de numériser des documents à conserver dans le dossier patient (par exemple, un devis signé, un questionnaire médical signé)</p> <p>Les documents scannés peuvent être envoyés par email, pour cela sélectionnez le document à envoyer puis cliquez sur le bouton « <b>Arobase</b> »</p> 

	<p>Le document est inséré dans Outlook en pièce jointe, il vous suffit d'indiquer:</p> <ul style="list-style-type: none"> <li>- le destinataire du mail</li> <li>- le contenu du mail</li> </ul>
Documents patients	<ul style="list-style-type: none"> <li>- Ce module permet de stocker dans le dossier du patient tous les documents créés en dehors de Julie quel que soit le format.</li> <li>- Pour accéder à ce module, cliquez sur le menu « <b>Fiche / Documents du patient</b> »</li> <li>- Ouverture de la fenêtre suivante :</li> </ul>  <ul style="list-style-type: none"> <li>-1- Cliquez sur ce bouton pour envoyer un document par email.</li> <li>-2- Cliquez sur ce bouton pour ajouter un document à la liste des documents du patient.</li> <li>-3- Cliquez sur ce bouton pour supprimer le document sélectionné</li> <li>-4- Cliquez sur ce bouton pour ouvrir le document sélectionné</li> </ul>  <p>⚠ : La visualisation du fichier sélectionné nécessite que le logiciel permettant la lecture soit installé sur votre ordinateur ( ex : Acrobat Reader pour lire des fichiers PDF).</p> <p>⚠ : Les documents sont enregistrés sur le poste principal dans « <b>C:\juliew\DOCPATIENT\Numéro de dossier du patient</b> ». Pensez à vérifier que votre sauvegarde inclut ce dossier.</p>

## Modifications de la table CCAM V37 pour l'activité bucco-dentaire

- Ajout de 8 actes pour les patients de moins de 14 ans.**

HBBD005	Comblement [Scellement] prophylactique des puits, sillons et fissures sur 1 dent
HBBD006	Comblement [Scellement] prophylactique des puits, sillons et fissures sur 2 dents
HBBD007	Comblement [Scellement] prophylactique des puits, sillons et fissures sur 3 dents
HBBD004	Comblement [Scellement] prophylactique des puits, sillons et fissures sur 4 dents
HBBD039	Comblement [Scellement] prophylactique des puits, sillons et fissures sur 5 dents
HBBD404	Comblement [Scellement] prophylactique des puits, sillons et fissures sur 6 dents
HBBD098	Comblement [Scellement] prophylactique des puits, sillons et fissures sur 7 dents
HBBD427	Comblement [Scellement] prophylactique des puits, sillons et fissures sur 8 dents

- Changement du code regroupement de 6 actes**

HBMD014	Modélisation occlusale par la technique de la cire ajoutée sur une dent	ATM
LBLD012	Pose de dispositif intrabuccal d'expansion tissulaire pour rehaussement de crête alvéolaire	ATM
HALD002	Pose d'un appareillage antiautomorsure	ATM
LBLD007	Pose d'un appareillage de protection dentomaxillaire	ATM
LBLD017	Pose d'un appareillage en propulsion mandibulaire	ATM
HBMD006	Reconstitution coronaire provisoire pour acte endodontique sur dent délabrée	END

- Ajout de numéros de dents compatibles sur les actes ci-dessous :**

Code de l'acte	Libellé	Ajout de numéros de dents compatibles
HBGD028	Avulsion d'une incisive permanente retenue ou à l'état de germe	41 42
HBMD058	Restauration d'une dent d'un secteur incisivocanin sur 1 face par matériau inséré en phase plastique, sans ancrage radiculaire	71, 72, 73
HBMD050	Restauration d'une dent d'un secteur incisivocanin sur 2 faces par matériau inséré en phase plastique sans ancrage radiculaire	71, 72, 73
HBMD054	Restauration d'une dent d'un secteur incisivocanin sur 3 faces ou plus par matériau inséré en phase plastique sans ancrage radiculaire	71, 72, 73
HBMD044	Restauration d'une dent d'un secteur incisivocanin sur 1 angle par matériau inséré en phase plastique, sans ancrage radiculaire	71, 72, 73
HBMD047	Restauration d'une dent d'un secteur incisivocanin sur 2 angles par matériau inséré en phase plastique, sans ancrage radiculaire	71, 72, 73
HBGD031	Avulsion d'1 dent permanente sur arcade	14 et 24

	avec séparation des racines	
HBGD032	Avulsion de 2 dents permanentes sur arcade avec séparation des racines	14 et 24
HBGD039	Avulsion d'1 dent ankylosée sur arcade, avec section coronoradiculaire et séparation des racines	14 et 24
HBFA007	Gingivectomie sur un secteur de 4 à 6 dents	03, 04, 05, 06, 07, 08
HBFD150	Exérèse du contenu canalaire non vivant d'une molaire permanente immature	18, 28, 38, 48

• **Ajout de numéros de dents incompatibles sur les actes ci-dessous :**

Code de l'acte	Libellé	Ajout de numéros de dents <b>NON</b> compatibles
HBPD002	Dégagement d'une dent retenue ou incluse avec pose d'un dispositif de traction orthodontique sans aménagement parodontal	01, 02, 03, 04, 05, 06, 07, 08, 10, 20, 30, 40, 51, 52, 53, 54, 55, 61, 62, 63, 64, 65, 71, 72, 73, 74, 75, 81, 82, 83, 84, 85
HBPA001	Dégagement d'une dent retenue ou incluse, avec pose d'un dispositif de traction orthodontique et aménagement parodontal par greffe ou lambeau	01, 02, 03, 04, 05, 06, 07, 08, 10, 20, 30, 40, 51, 52, 53, 54, 55, 61, 62, 63, 64, 65, 71, 72, 73, 74, 75, 81, 82, 83, 84, 85
HBPD001	Dégagement de plusieurs dents retenues ou incluses avec pose de dispositif de traction orthodontique	01, 02, 03, 04, 05, 06, 07, 08, 10, 20, 30, 40, 51, 52, 53, 54, 55, 61, 62, 63, 64, 65, 71, 72, 73, 74, 75, 81, 82, 83, 84, 85